

PRESENTATION DU CONTENU DU DVD

Digital Art Simon Rudelle

- 1) Titre
- 2) Menu
- 3) Sélection d'une œuvre digitale parmi les 4 au choix
- 4) Lecture de l'œuvre digitale à l'infini (aller sur le site pour voir les vidéos)
- 5) Exemple d'explications d'une œuvre digitale : « Amitié »
(les 4 œuvres digitales du DVD ont des explications)
- 6) Jeu artistique



1) Titre

Digital Art

Simon Rudelle



Français



English

Version : Avril 2009

Digital Art

Simon Rudelle

**Félicitations !
Vous entrez dans l'Art Digital**

Créez une ambiance originale

Plus qu'une simple image, chaque œuvre digitale de ce DVD est en mouvement et à l'infini ! Les couleurs changent progressivement et en douceur, sans interruption. Grâce aux dégradés de couleurs doux et harmonieux, le défilement lent et progressif de l'œuvre digitale est discret et se fond dans votre intérieur.

Vivez une sensation apaisante


Le défilement progressif des couleurs à l'infini vous procure une sensation apaisante en même temps que l'impression de redécouvrir à chaque instant une nouvelle œuvre.

← BACK NEXT →

2) Menu



4) Lecture de l'œuvre digitale à l'infini (aller sur le site internet pour voir les vidéos)



3) Sélection d'une œuvre digitale parmi les 4 au choix



5) Exemple d'explications d'une œuvre digitale : « Amitié » (les 4 œuvres digitales du DVD ont des explications détaillées)



5) Exemple d'explications d'une œuvre digitale : « Amitié »
(les 4 œuvres digitales du DVD ont des explications détaillées)

Amitié

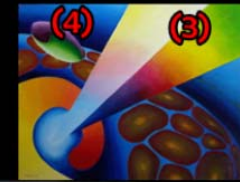


- (2) Puis vient un jour la véritable rencontre d'où naîtra l'amitié. L'échange est sincère, profond, complice et intense en émotions.
- Une chaleureuse sensation envahit alors les deux nouveaux amis : cette rencontre est symbolisée en bas à gauche par la fusion de deux cellules qui provoque un tourbillon rouge et jaune au centre duquel jaillit un faisceau coloré : l'amitié.

page 2/3



Amitié



- (3) L'amitié croît avec le temps, elle colore nos vies de bonheur, pour l'éternité... : faisceau de lumière multicolore sortant du tableau vers l'infini en haut à droite.
- (4) La forme allongée située en haut à gauche est la synthèse de l'oeuvre "Amitié".




page 3/3




6) Jeu artistique

Jeu artistique

Principe

-  1) Vous allez regarder pendant 30 secondes une œuvre digitale.
-  2) Lorsqu'elle disparaîtra, vous noterez sur un papier ce que vous avez compris de l'œuvre et vous l'exposerez aux autres joueurs.
-  Votre imagination verra des choses que les autres joueurs ne voient pas, provoquant la surprise et les rires de chacun !

page 1/3



Jeu artistique

C'est parti !...

Veillez sélectionner une œuvre ci-dessous :



Pour sélectionner une œuvre digitale, utilisez les boutons « Flèches » et « OK » de votre télécommande.

page 2/3

